

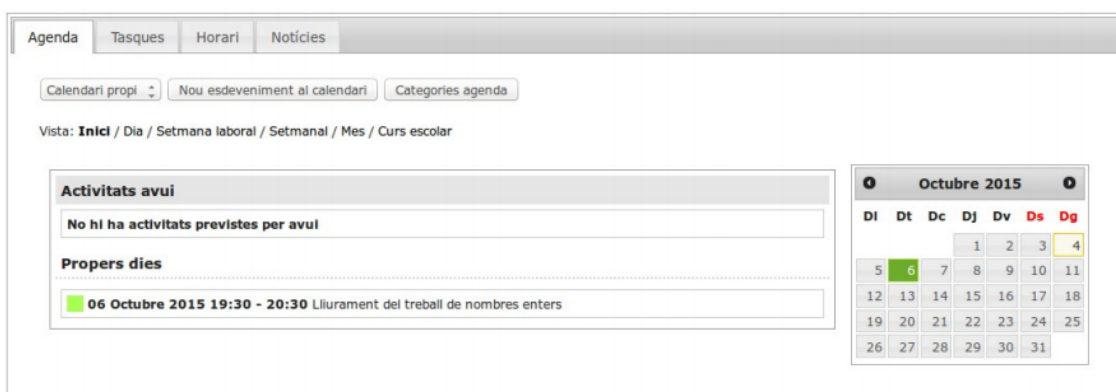
Guía d'ús per les famílies

Un cop el centre us ha facilitat l'usuari i contrasenya d'accés a iEduca, ja podeu accedir per consultar l'informació dels vostres fills. Podeu fer-ho de dos maneres:

Des d'un ordinador podeu dirigir-vos a l'adreça: <https://login.ieduca.com/> buscar el nom del centre i introduir l'usuari i contrasenya

Un cop dins d'iEduca trobareu diferents menús:

Calendari i Tasques: accedireu a un sistema d'agenda on veureu la vostra i la dels vostres fills i les activitats del dia. Si aneu a la pestanya Horari, podreu visualitzar l'horari del vostre fill o filla.



El menú més important és el de **Control de Faltes:** Aquí trobareu diferents pestanyes:

Incidències: un resum amb diferents filtres de les absències, incidències, amonestacions i altres registres que té el tutor respecte el vostre fill/a. En el calendari que trobareu podreu veure el dia a dia (feu clic als dies marcats per veure el detall de les observacions que han escrit els professors).

DIA			TIPUS DE FALTA	
Dilluns	45%	5	Retard sense justificar	2
Dimecres	27%	3	Retard Justificat	0
Dijous	27%	3	Falta sense justificar	3
HORA			Falta justificada	0
10:30 - 11:30	39%	4	Incidència	1
11:30 - 12:00	45%	5	Expulsió	0
16:00 - 17:00	18%	2	Deures	3
MATÈRIA			Material	1
ANGLÈS 2	18%	2	Sanció	0
EDUCACIÓ FÍSICA 2	73%	8	Lavabo	0
LLENGUA CASTELLANA 2	6%	1	S'ha fet pipi a l'aula	1

Desembre 2015

DI	Dt	Dc	Dj	Dv	Ds	Dg
	1	2	3	4	5	6
7	8	9	10	11	12	13
14	15	16	17	18	19	20
21	22	23	24	25	26	27
28	29	30	31			

Gener 2016

DI	Dt	Dc	Dj	Dv	Ds	Dg
				1	2	3
4	5	6	7	8	9	10
11	12	13	14	15	16	17
18	19	20	21	22	23	24
25	26	27	28	29	30	31

Febrer 2016

DI	Dt	Dc	Dj	Dv	Ds	Dg
1	2	3	4	5	6	7
8	9	10	11	12	13	14
15	16	17	18	19	20	21
22	23	24	25	26	27	28
29						

Març 2016

DI	Dt	Dc	Dj	Dv	Ds	Dg
	1	2	3	4	5	6
7	8	9	10	11	12	13
14	15	16	17	18	19	20
21	22	23	24	25	26	27
28	29	30	31			

Abril 2016

DI	Dt	Dc	Dj	Dv	Ds	Dg
				1	2	3
4	5	6	7	8	9	10
11	12	13	14	15	16	17
18	19	20	21	22	23	24
25	26	27	28	29	30	

Maig 2016

DI	Dt	Dc	Dj	Dv	Ds	Dg
					1	
2	3	4				
9	10	11	1			
16	17	18	1			
23	24	25	2			
30	31					

Retard sense justificar
 Dimecres - 11:30:00 - 12:00:00
 EDUCACIÓN FÍSICA 2
 PEDRO MUÑOZ BERMUDEZ

Juny 2016

DI	Dt	Dc	Dj	Dv	Ds	Dg
	1	2	3	4	5	
6	7	8	9	10	11	12
13	14	15	16	17	18	19
20	21	22	23	24	25	26
27	28	29	30			

Juliol 2016

DI	Dt	Dc	Dj	Dv	Ds	Dg
				1	2	3
4	5	6	7	8	9	10
11	12	13	14	15	16	17
18	19	20	21	22	23	24
25	26	27	28	29	30	31

Observacions: Aquí trobareu un llistat amb data i hora de les observacions que ha posat el centre per cada fill i per curs.

CONTROL DE FALTES

Arnau Fauria Bairès ▾

Bulletí Notes 1 Trimestre

Bulletí Notes 2 Trimestre

Bulletí Notes 3 Trimestre

Incidències

Observacions classe (6)

Notes

2012/2013 - 1ESOA ▾

09-04-2013 16:30:00 - 18:00:00 C. NATURALS 1

Assistit a classe

09-04-2013 16:00:00 - 17:00:00 C. SOCIALS 1

Assistit a classe

Notes: Al final de trimestre també podreu descarregar els butlletins oficials de notes per cadascun dels vostres fills.

CONTROL DE FALTES

Amau Fauria Bairés ▾

Bulletí Notes 1 Trimestre

Bulletí Notes 2 Trimestre

Bulletí Notes 3 Trimestre

Tornem al menú principal i hi trobem **Missatges**, que vé a ser un correu electrònic intern del centre.

MISSATGES

Redacta un missatge

Opcions

Safata d'entrada (1)

Missatges enviats

Esborrany (1)

CREAR CARPETA

Safata d'entrada (1/5)

Eliminar

Marcat com a llegit

Marcar tots

Desmarcar tots

Mostrant missatges 1 - 5

Primer

Anterior

1

Següent

Últim

Tots ▾

Cercar

<input type="checkbox"/>		PEDRO MUÑOZ BERMUDEZ	Convocatòria	04 Mar.
<input type="checkbox"/>		JOAN BOSCH GASOL	Prueba Mensaje2	15 Feb.
<input type="checkbox"/>		JORDI ROURE MARTINEZ	Comunicado Prueba iEduca	15 Feb.
<input type="checkbox"/>		PEDRO MUÑOZ BERMUDEZ	Faltes primer trimestre	27 Oct 2015
<input type="checkbox"/>		ADMINISTRADOR INTRANET	2eso Calendari Xerrades Mossos Violència Masclista	27 Oct 2015

Eliminar

Marcat com a llegit

Marcar tots

Desmarcar tots

Mostrant missatges 1 - 5

Primer

Anterior

1

Següent


Últim

Per enviar un missatge feu-ho amb el botó “Redacta un missatge”.

Escribiu un “Assumpte” i el text que volgueu enviar. Us recomanem que hi poseu el nom i cognom de l’alumne per facilitar la feina al tutor.

Redacta un missatge




Enviar | Desar | Descartar

Per a 

Assumpte

Missatge

Arxiu ▾ Edició ▾ Inserir ▾ Veure ▾ Format ▾ Eines ▾

Formats ▾ **B** *I*   

Per indicar el destinatari feu clic al botó “Per a” i s’obrirà una finestra nova.

- persones
- Feliu Carlemany , Adria (tutor 3 ESO A)
- Bosch Gasol , Joan (tutor 2 ESO A)


Afegir/Modificar

Actualment només és possible enviar missatges al tutor del vostre fill/a. Marqueu-l'ho, premeu el botó “afegir” i després el botó “assignar persones”.

Ara ja podeu enviar el missatge:

Redacta un missatge

Enviar Desar Descartar




Per a  1 Persones [ADRIA FELIU CARLEMANY.]

Assumpte

L'alumne iEduca no assistirà a classe el proper dilluns

Missatge

Arxiu ▾ Edició ▾ Inserir ▾ Veure ▾ Format ▾ Eines ▾

  Formats ▾ **B** *I*     

Benvolgut tutor,

L'alumne iEduca no assistirà a classe el proper dilluns perquè té visita al metge

Moltes gràcies

|

Altres mòduls opcionals per donar accés:

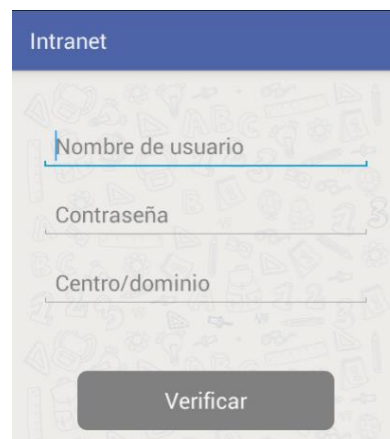
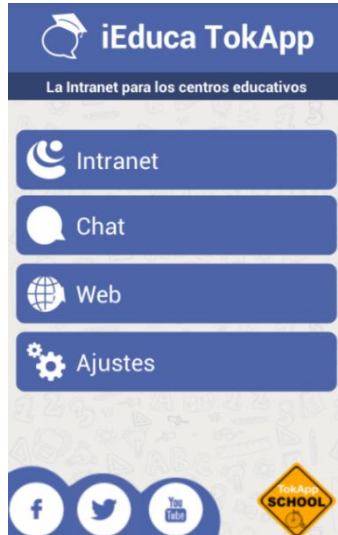
- **Enquestes:** El centre pot enviar enquestes per saber què opinen els familiars sobre el centre i així millorar.
- **Documents compartits:** El centre pot compartir documentació que cregui necessària amb les famílies.
- **Enllaços d'interès:** El centre pot recomanar enllaços a web d'interès
- **Organigrama:** el centre pot compartir l'organigrama perquè les famílies coneguin l'estructura del centre.

Movilitat

També podeu accedir a iEduca des d'un dispositiu mòbil o tauleta descarregant l'app iEduca Tokapp disponible a:



- Crea't un usuari tokapp, aquest et servirà per tots els centres que tinguin aquesta app de comunicació amb famílies.
- Valida'l amb el telèfon o el correu per si mai necessites recuperar la contrasenya.
- Un cop a dins de l'app has d'anar al botó "Intranet" et demanarà usuari, contrasenya i domini, tota aquesta informació te l'ha de facilitar el centre*.



**Si el centre no t'ha facilitat el domini, per saber-l'ho només has d'entrar a iEduca via escriptori i un cop hagis accedit, veuràs que a la barra de dalt de l'explorador posa xxxx.ieduca.com, l'xxxx és el que heu de posar a centre/domini dins el login de l'app.*